

Følg nedenstående vejledning for at aktivere cookies i Google Chrome på Mac OS X

---

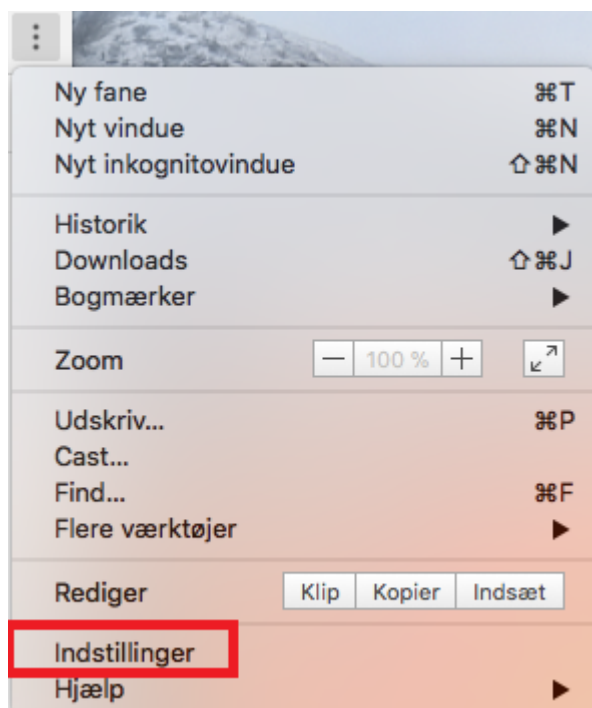
1) Åben **Chrome**.



2) Klik på de **3 prikker** i det **øverste, højre hjørne**.



3) Klik på **Indstillinger**.



4) Skriv **cookies** i det **blå felt** i toppen.

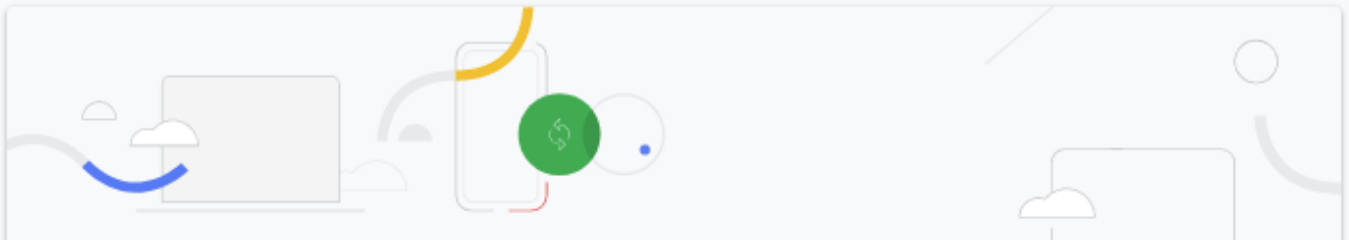


5) Vælg her **Cookies og andre websitedata**.

cookies



## Dig og Google



### Få Googles smarte funktioner i Chrome

Synkroniser og tilpas Chrome på alle dine enheder

Aktivér synkronisering...

Synkronisering og Google-tjenester ▶

1 resultat

... og -billede ▶

Importér bogmærker og indstillinger ▶

## Sikkerhed og privatliv



Ryd browserdata

Ryd historik, cookies, cache m.m. ▶



Cookies og andre websitedata

Tredjepartscookies er blokeret i inkognitotilstand ▶

20 resultater



Beskyttet browsing (beskyttelse mod farlige websites) og andre sikkerhedsindstillinger ▶



Indstillinger for websites

Styrer, hvilke oplysninger websites kan anvende og vise (placering, kamera, pop op-vinduer m.m.) ▶

2 resultater


6) I den nye side skal du slå **Tillad alle cookies** til.

Du kan vælge at slå cookies fra i inkognito tilstand

Ønsker du cookies bliver slettet efter hver session, kan du slå **Ryd cookies og wesitedata, når du afslutter Chrome** til.



## Generelle indstillinger

- Tillad alle cookies **1** ▾
- Bloker tredjepartscookies i Inkognito **2** ▴
-  Websites kan bruge cookies til at forbedre din browseroplevelse ved f.eks. at sørge for, at du forbliver logget ind, eller ved at huske varerne i din kurv
- Når du er i Inkognito, kan websites ikke bruge dine cookies til at se din browserhistorik på forskellige websites som f.eks. til at tilpasse annoncer. Nogle websites vil muligvis ikke fungere korrekt.
- Bloker cookies fra tredjeparter ▾
- Bloker alle cookies (anbefales ikke) ▾
- Ryd cookies og websitedata, når du afslutter Chrome **3**
- Send en anmodning om "Do Not Track" sammen med din browsertrafik
- Forudindlæs sider, så du kan browse og søge hurtigere   
Forudhentede oplysninger fra sider, bl.a. sider, du ikke har besøgt endnu. De hentede oplysninger omfatter muligvis cookies, hvis du har tilladt cookies.
- Se alle cookies og websitedata ▸

Websites, der altid kan anvende cookies

Tilføj

Der er ikke tilføjet nogen websites

**Bemærk! Luk Google Chrome og start op igen for at ændringerne kan træde i kraft**